

REPORTE DE MONITOREO EN MEDIOS POR CANDIDATOS

La información presentada es durante el periodo del **03 al 11 de Abril de 2009**, referente a los candidatos registrados para contender por el cargo de Gobernador del Estado de San Luis Potosí 2009-2015.

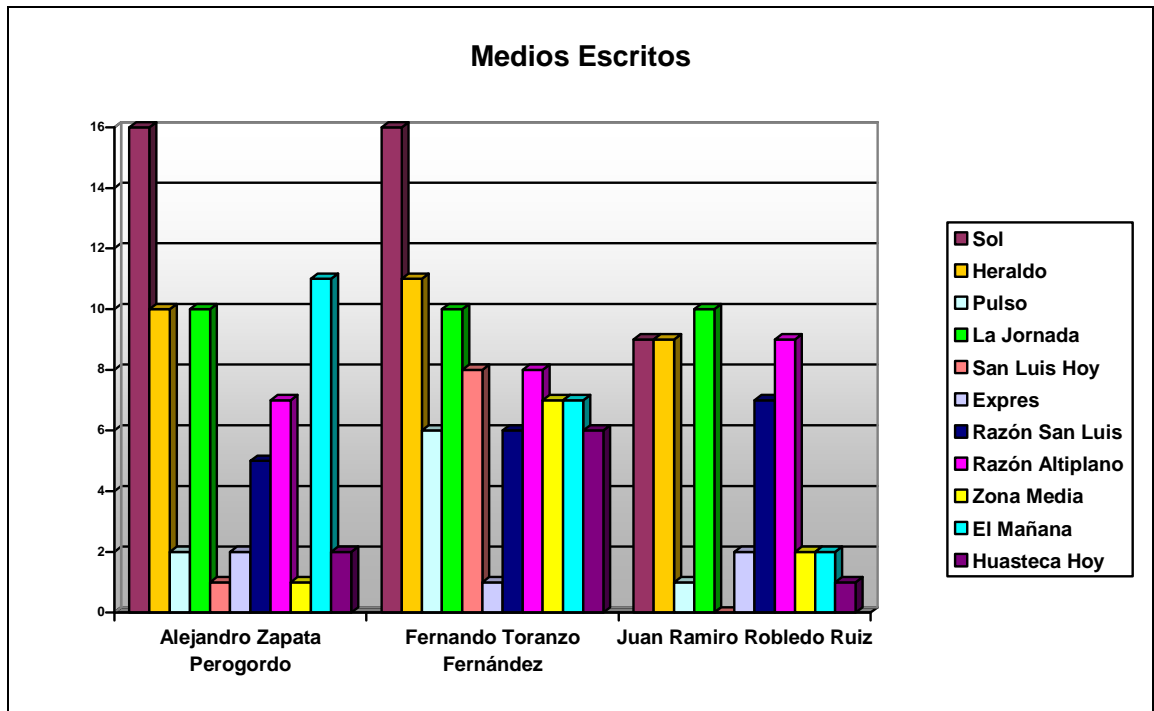
Candidatos:

- Alejandro Zapata Perogordo, por el PAN, PNA.
- Fernando Toranzo Fernández, por el PRI, PVEM.
- Juan Ramiro Robledo Ruiz, por PRD, PT, PC, PCP.

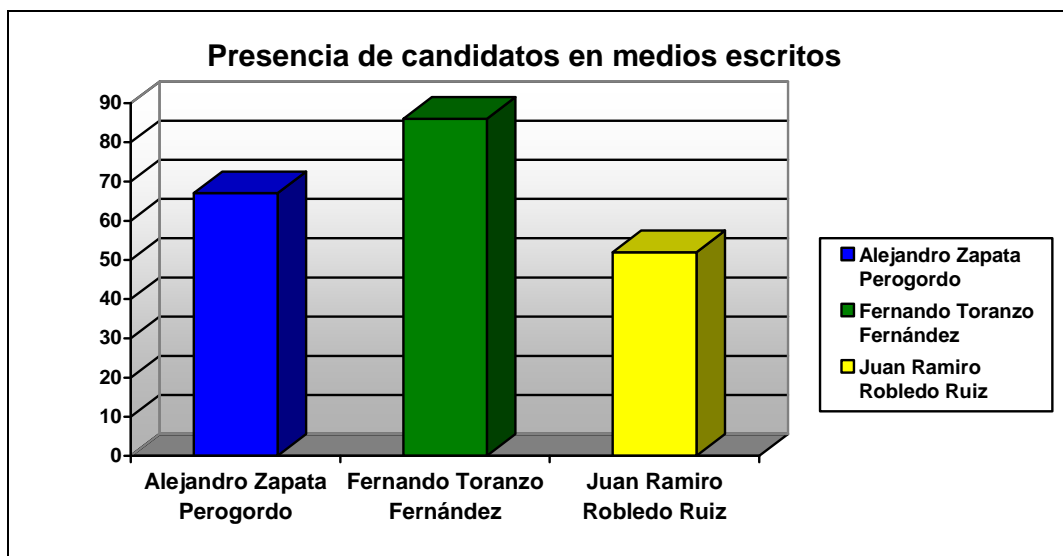
NÚMERO DE APARICIONES EN PRENSA

Información a partir del 03 al 11 de Abril de 2009	Cargo al que aspiran: Gobernador		
Diarios	Alejandro Zapata Perogordo PAN-PNA	Fernando Toranzo Fernández PRI- PVEM	Juan Ramiro Robledo Ruiz- PRD, PT, PC,PCP
Sol	16	16	9
Heraldo	10	11	9
Pulso	2	6	1
La Jornada	10	10	10
San Luis Hoy	1	8	0
Expres	2	1	2
Razón San Luis	5	6	7
Razón Altiplano	7	8	9
Zona Media	1	7	2
El Mañana	11	7	2
Huasteca Hoy	2	6	1
Total de apariciones	67	86	52

GRÁFICAS



Gráfica 1. Muestra las apariciones de los candidatos a la gubernatura en los principales medios escritos de la capital y zonas del estado.

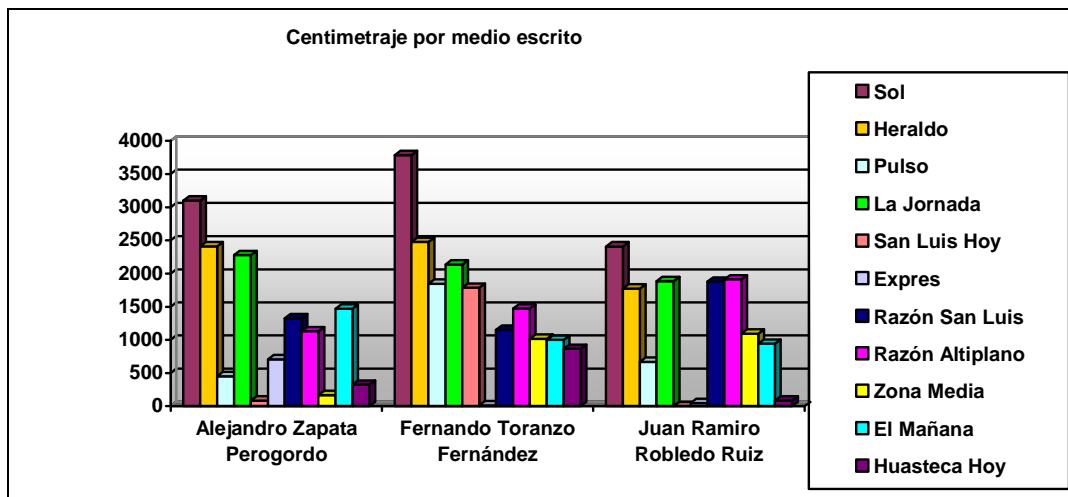


Gráfica 2. Muestra la presencia de los candidatos a la gubernatura en los principales medios escritos de la capital y zonas del estado.

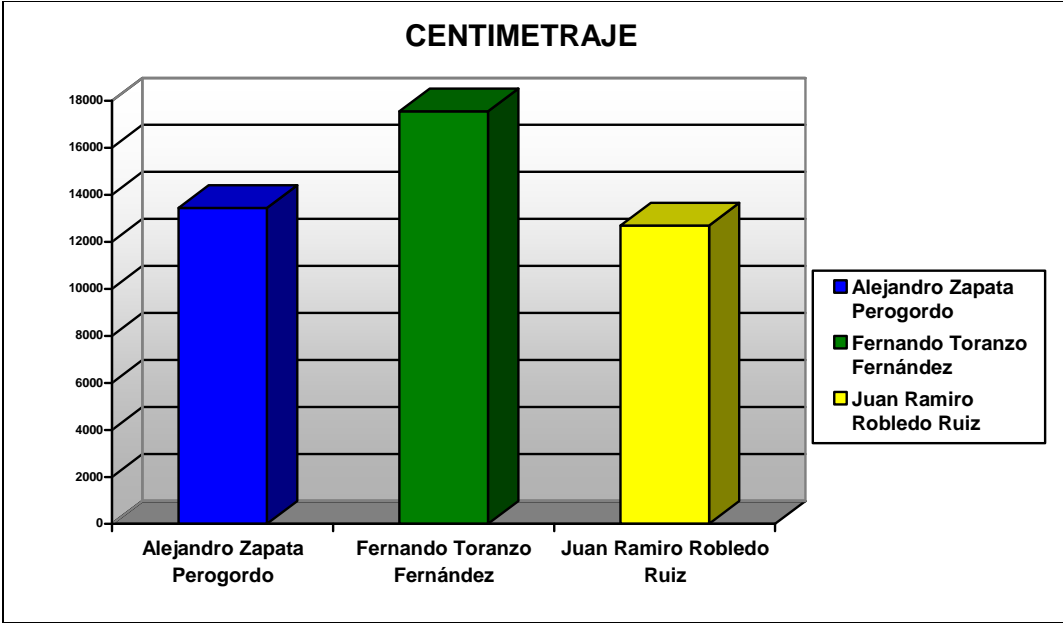
MEDIDAS DE APARICIONES EN LOS PRINCIPALES MEDIOS ESCRITOS DEL ESTADO.

Información a partir del 03 al 11 de Abril de 2009	Cargo al que aspiran: Gobernador		
Diarios	Alejandro Zapata Perogordo PAN-PNA	Fernando Toranzo Fernández PRI- PVEM	Juan Ramiro Robledo Ruiz- PRD, PT, PC, PCP
Sol	3098.5	3786	2408
Heraldo	2412	2473	1772.5
Pulso	454	1845	672
La Jornada	2279.5	2138	1884
San Luis Hoy	85	1788	0
Expres	706	13.5	49.5
Razón San Luis	1326	1153.5	1878.5
Razón Altiplano	1129	1473	1910.5
Zona Media	167	1018	1094
El Mañana	1469.5	997.5	945
Huasteca Hoy	325	862	85
Total de centimetrage (cm2)	13451.5	17547.5	12699

GRÁFICAS



Grafica 1. Muestra el centimetrage en relación a las apariciones de los candidatos a la gubernatura en medios impresos.

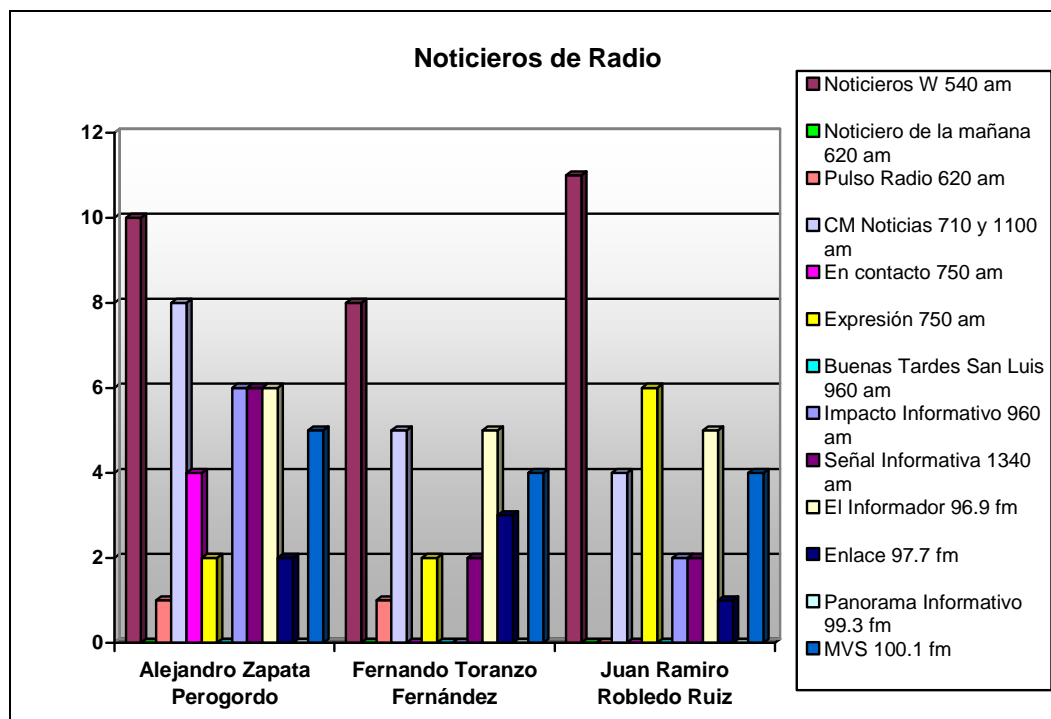


La Gráfica 2. Se muestra el centimetraje (cm²) en relación a las medidas de las apariciones de los candidatos a la gubernatura en los principales medios escritos del estado.

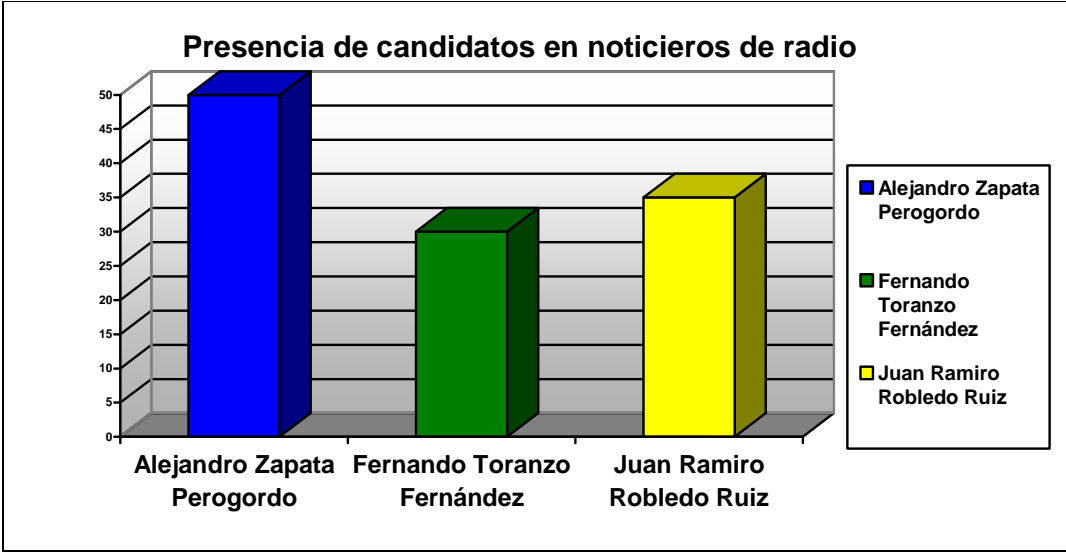
NÚMERO DE APARICIONES EN RADIO

Información a partir del 03 al 11 de Abril de 2009	Cargo al que aspiran: Gobernador		
Noticieros en Radio	Alejandro Zapata Perogordo PAN-PNA	Fernando Toranzo Fernández PRI- PVEM	Juan Ramiro Robledo Ruiz-PRD, PT, PC, PCP
Noticieros W 540 am	10	8	11
Pulso Radio 620 am	1	1	0
CM Noticias 710 y 1100 am	8	5	4
En contacto 750 am	4	0	0
Expresión 750 am	2	2	6
Impacto Informativo 960 am	6	0	2
Señal Informativa 1340 am	6	2	2
El Informador 96.9 fm	6	5	5
Enlace 97.7 fm	2	3	1
MVS 100.1 fm	5	4	4
Total apariciones	50	30	35

GRÁFICAS



La gráfica 1. Muestra las apariciones de los candidatos a la gubernatura en los noticieros en frecuencia y amplitud modulada de la capital.

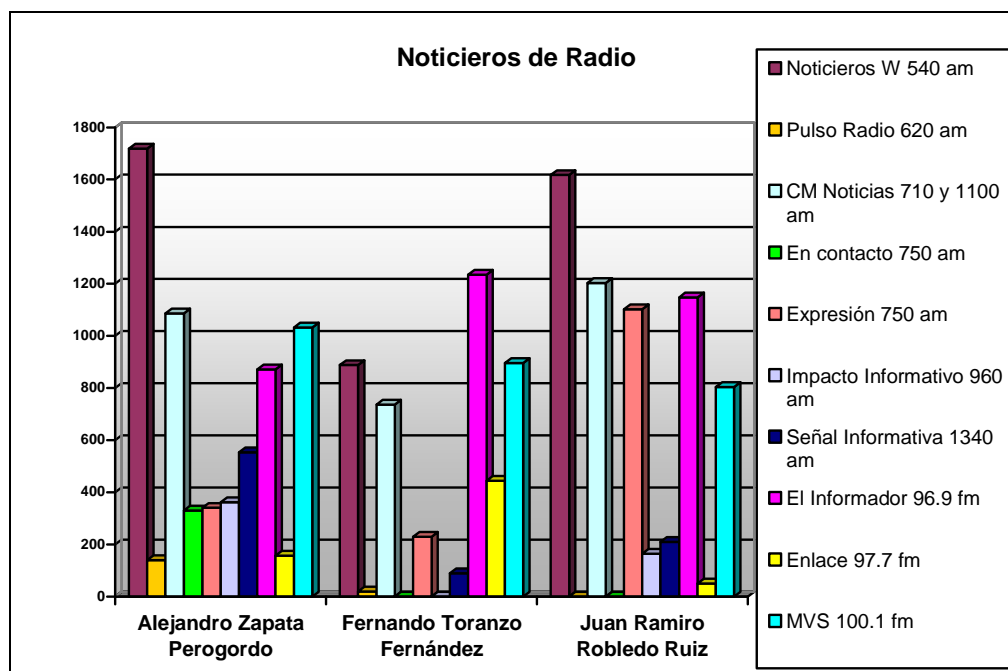


La gráfica 2. Muestra las apariciones de los candidatos a la gubernatura en los noticieros en frecuencia y amplitud modulada de la capital.

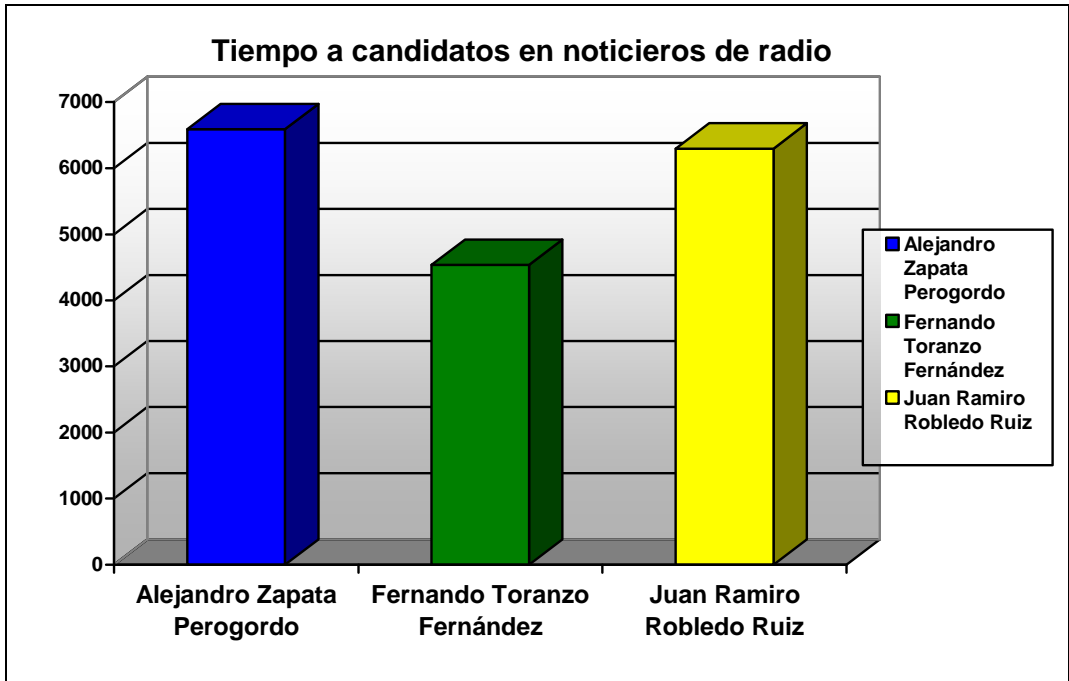
TIEMPO DE EXPOSICIÓN DE CANDIDATOS A LA GUBERNATURA EN NOTICIEROS DE RADIO

Información a partir del 03 al 11 de Abril de 2009	Cargo al que aspiran: Gobernador		
Noticieros en Radio	Alejandro Zapata Perogordo PAN-PNA	Fernando Toranzo Fernández PRI- PVEM	Juan Ramiro Robledo Ruiz-PRD, PT, PC, PCP
Noticieros W 540 am	1718	888	1617
Pulso Radio 620 am	140	20	0
CM Noticias 710 y 1100 am	1086	736	1202
En contacto 750 am	330	0	0
Expresión 750 am	341	230	1102
Impacto Informativo 960 am	362	0	164
Señal Informativa 1340 am	554	90	210
El Informador 96.9 fm	871	1235	1148
Enlace 97.7 fm	157	444	50
MVS 100.1 fm	1033	895	804
Total en segundos	6592	4538	6297

GRÁFICAS



Gráfica 1. Muestra el tiempo que se otorga a la información y participación de los candidatos a la gubernatura en noticieros en frecuencia y amplitud modulada de la capital.

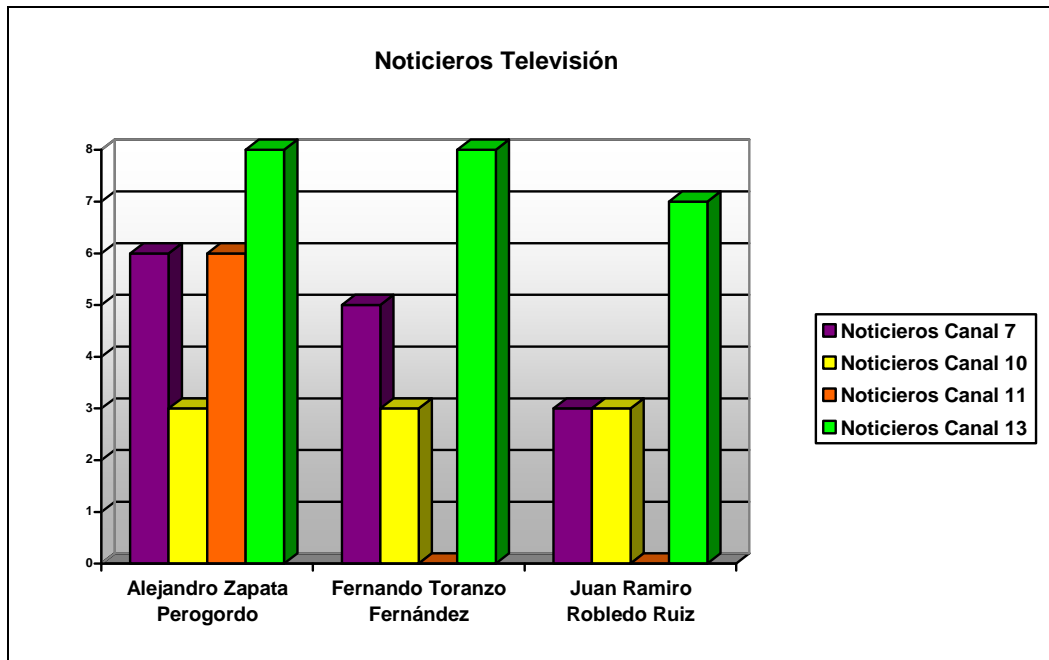


Gráfica 2. Muestra el tiempo en segundos que los noticieros de radio dan a la información y participación de los candidatos a la gubernatura en frecuencia y amplitud modulada de la capital.

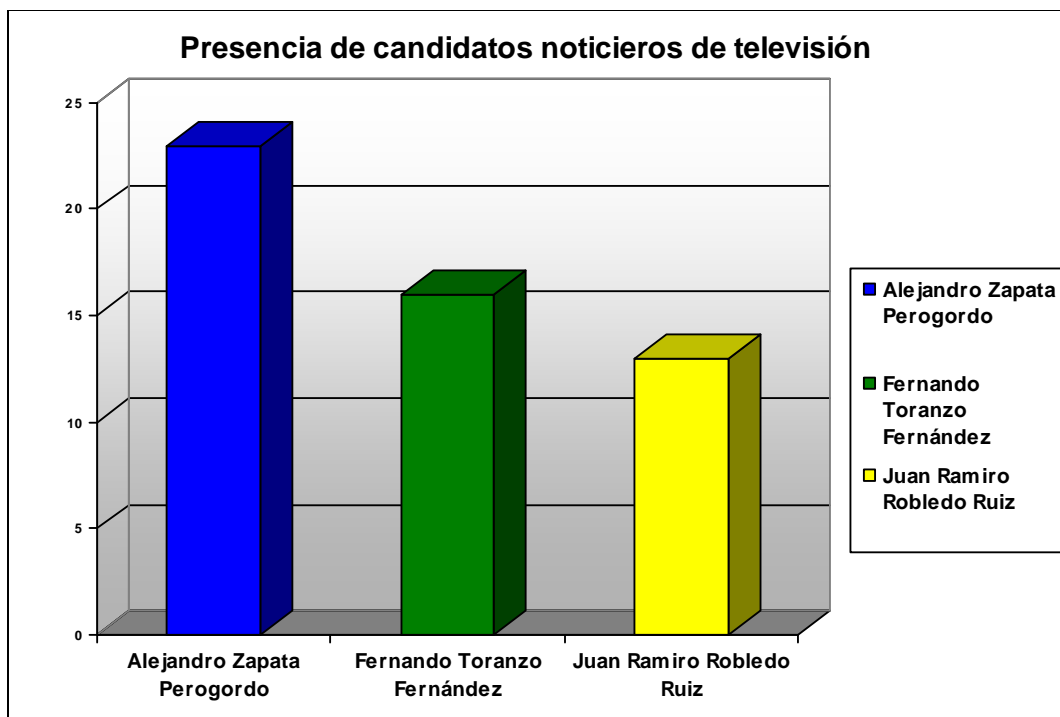
NÚMERO DE APARICIONES EN TELEVISION

Información a partir del 03 al 11 de Abril de 2009	Cargo al que aspiran: Gobernador		
Noticieros Televisión	Alejandro Zapata Perogordo PAN-PNA	Fernando Toranzo Fernández PRI- PVEM	Juan Ramiro Robledo Ruiz-PRD, PT, PC, PCP
Cargo al que aspiran: Gobernador			
Noticieros Canal 7	6	5	3
Noticieros Canal 10	3	3	3
Noticieros Canal 11	6	0	0
Noticieros Canal 13	8	8	7
Total apariciones	23	16	13

GRÁFICAS



La gráfica número 1. Muestra las apariciones de los candidatos a la gubernatura en los noticieros de televisión y televisión por cable de la capital.

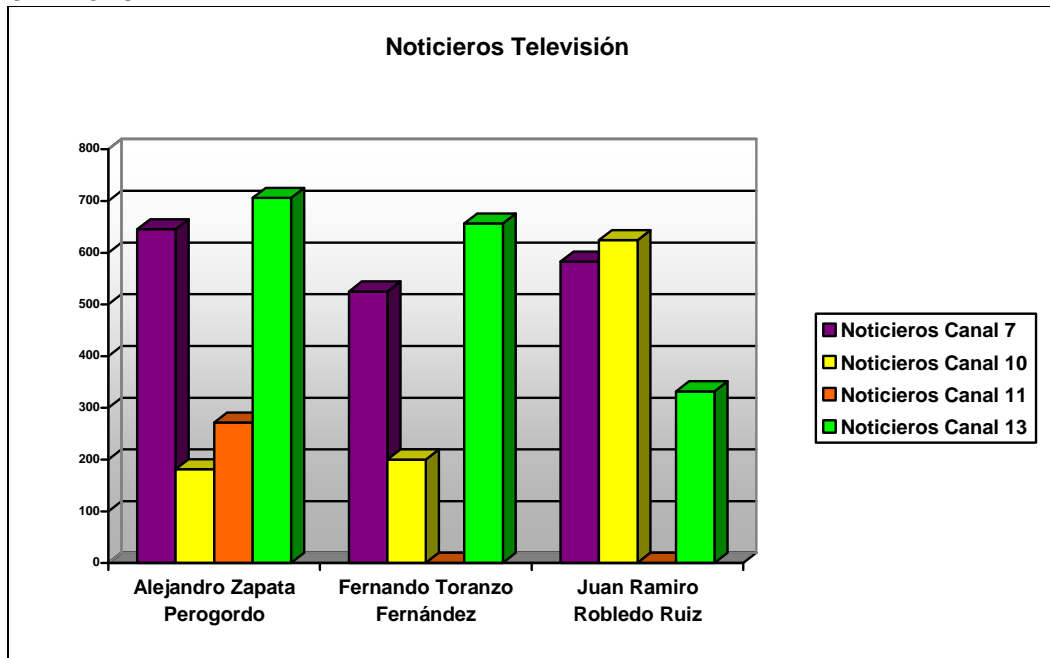


La gráfica número 2. Muestra la presencia de los candidatos a la gubernatura en noticieros de televisión y televisión por cable de la capital.

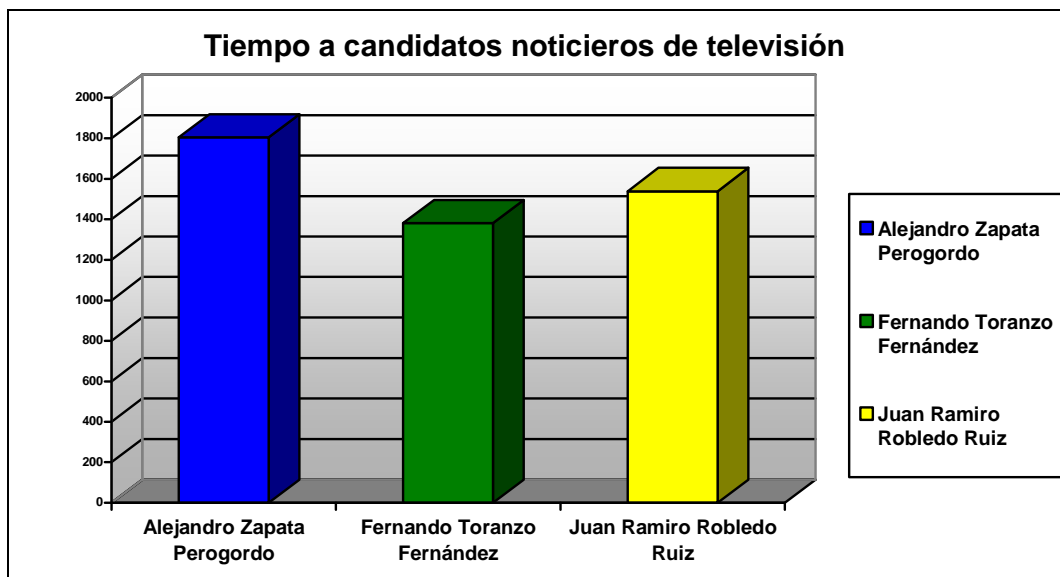
TIEMPO DE EXPOSICIÓN DE CANDIDATOS A LA GUBERNATURA EN NOTICIEROS DE TELEVISIÓN

Información a partir del 03 al 11 de Abril de 2009	Cargo al que aspiran: Gobernador		
Noticieros Televisión	Alejandro Zapata Perogordo PAN-PNA	Fernando Toranzo Fernández PRI- PVEM	Juan Ramiro Robledo Ruiz-PRD, PT, PC, PCP
Cargo al que aspiran: Gobernador			
Noticieros Canal 7	645	525	583
Noticieros Canal 10	181	200	624
Noticieros Canal 11	272	0	0
Noticieros Canal 13	706	656	332
Total en segundos	1804	1381	1539

GRÁFICAS



Gráfica 1. Muestra el tiempo en segundos que se los noticieros de TV dan a la información de los candidatos a la gubernatura.



Gráfica 2. Muestra el tiempo en segundos que se los noticieros de TV dan a la información de los candidatos a la gubernatura en noticieros de televisión y TV por cable.