

## REPORTE DE MONITOREO EN MEDIOS POR CANDIDATOS

La información presentada es durante el periodo del **12 de abril al 02 de Mayo de 2009**, referente a los candidatos registrados para contender por el cargo de Gobernador del Estado de San Luis Potosí 2009-2015.

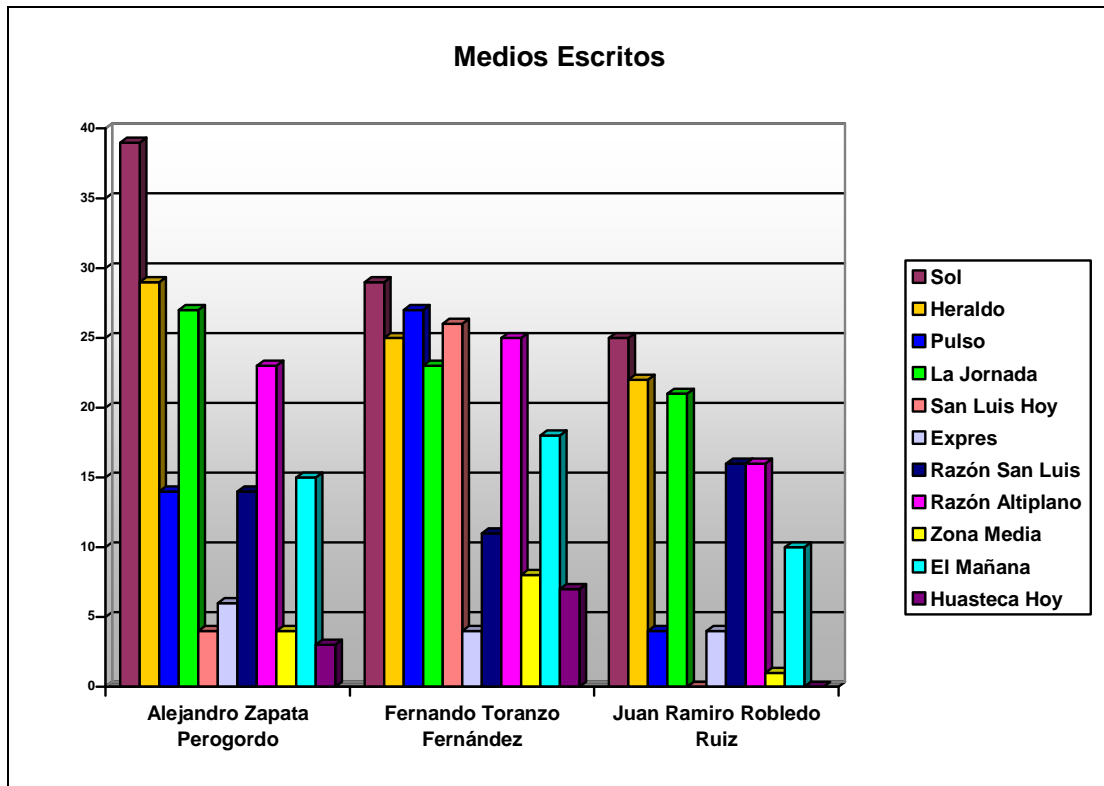
Candidatos:

- Alejandro Zapata Perogordo, por el PAN, PNA.
- Fernando Toranzo Fernández, por el PRI, PVEM.
- Juan Ramiro Robledo Ruiz, por PRD, PT, PC, PCP.

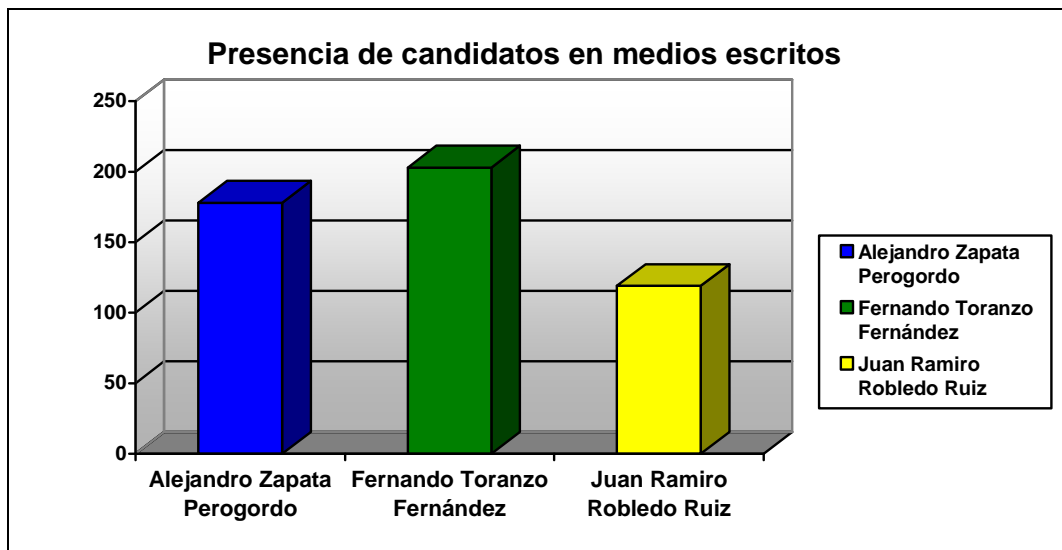
### NÚMERO DE APARICIONES EN PRENSA

Información a partir del 12 de abril al 02 de mayo de 2009	Cargo al que aspiran: Gobernador		
<b>Diarios</b>	Alejandro Zapata Perogordo PAN-PNA	Fernando Toranzo Fernández PRI- PVEM	Juan Ramiro Robledo Ruiz- PRD, PT, PC,PCP
Sol	39	29	25
Heraldo	29	25	22
Pulso	14	27	4
La Jornada	27	23	21
San Luis Hoy	4	26	0
Expres	6	4	4
Razón San Luis	14	11	16
Razón Altiplano	23	25	16
Zona Media	4	8	1
El Mañana	15	18	10
Huasteca Hoy	3	7	0
<b>Total de apariciones</b>	<b>178</b>	<b>203</b>	<b>119</b>

## GRÁFICAS



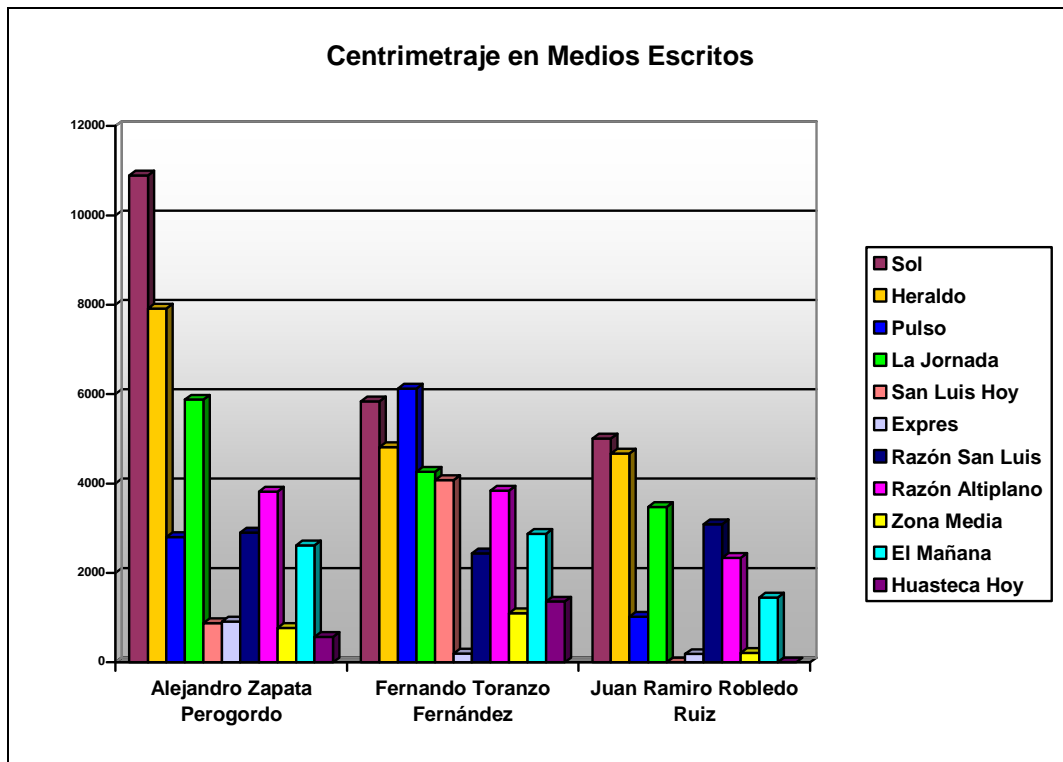
La gráfica número 1. Muestra las apariciones de los candidatos a la gubernatura en los principales medios escritos de la capital y zonas del estado.

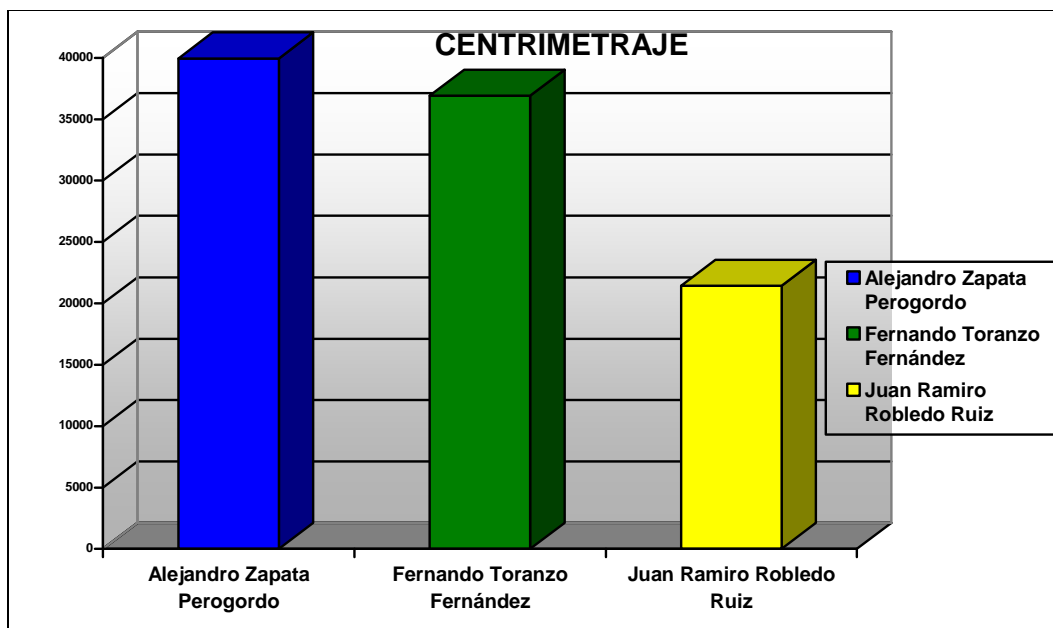


La gráfica número 2. Muestra la presencia de los candidatos a la gubernatura en los principales medios escritos de la capital y zonas del estado.

**MEDIDAS DE APARICIONES EN LOS PRINCIPALES MEDIOS ESCRITOS DEL ESTADO.**

Información a partir del 12 de abril al 02 de mayo de 2009	Cargo al que aspiran: Gobernador		
<b>Diarios</b>	Alejandro Zapata Perogordo PAN-PNA	Fernando Toranzo Fernández PRI- PVEM	Juan Ramiro Robledo Ruiz- PRD, PT, PC, PCP
Sol	10892.5	5836.5	5001.5
Heraldo	7913	4816.5	4668.5
Pulso	2806.5	6120.5	1022.5
La Jornada	5875.5	4261	3476
San Luis Hoy	875	4076.5	0
Expres	913.5	192	182
Razón San Luis	2901.5	2439.5	3083
Razón Altiplano	3818	3839.5	2339.5
Zona Media	773.5	1102.5	210
El Mañana	2614.5	2869	1453
Huasteca Hoy	568.5	1359.5	0
Zu Noticia	0	0	0
<b>Total de centimetraje en cm2</b>	<b>39952</b>	<b>36913</b>	<b>21436</b>

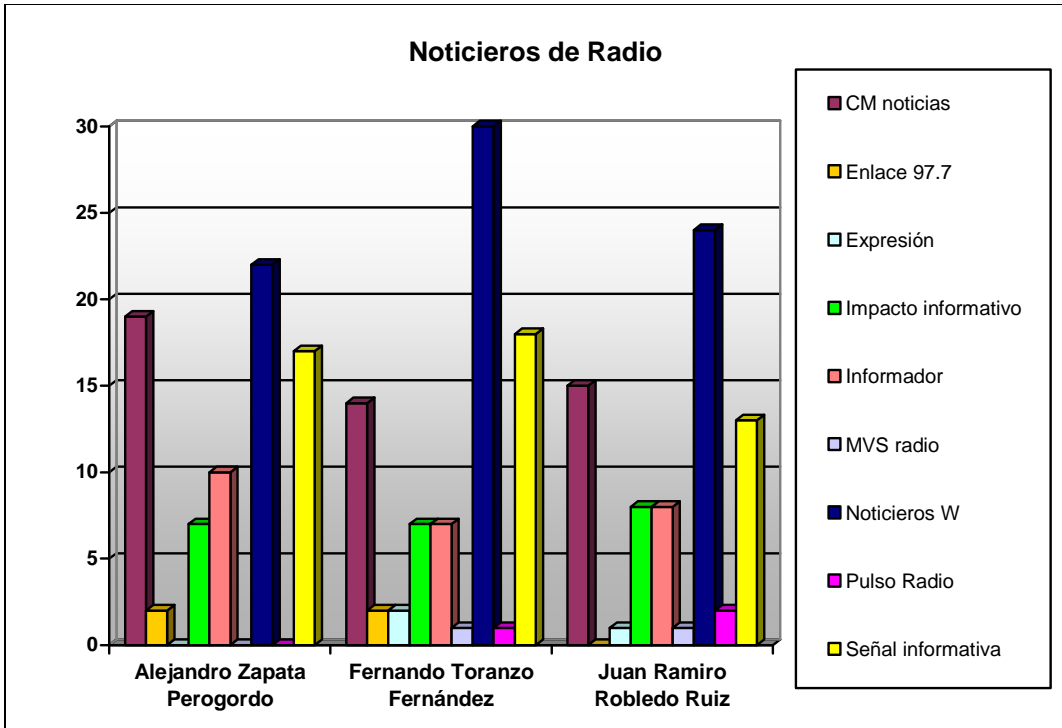




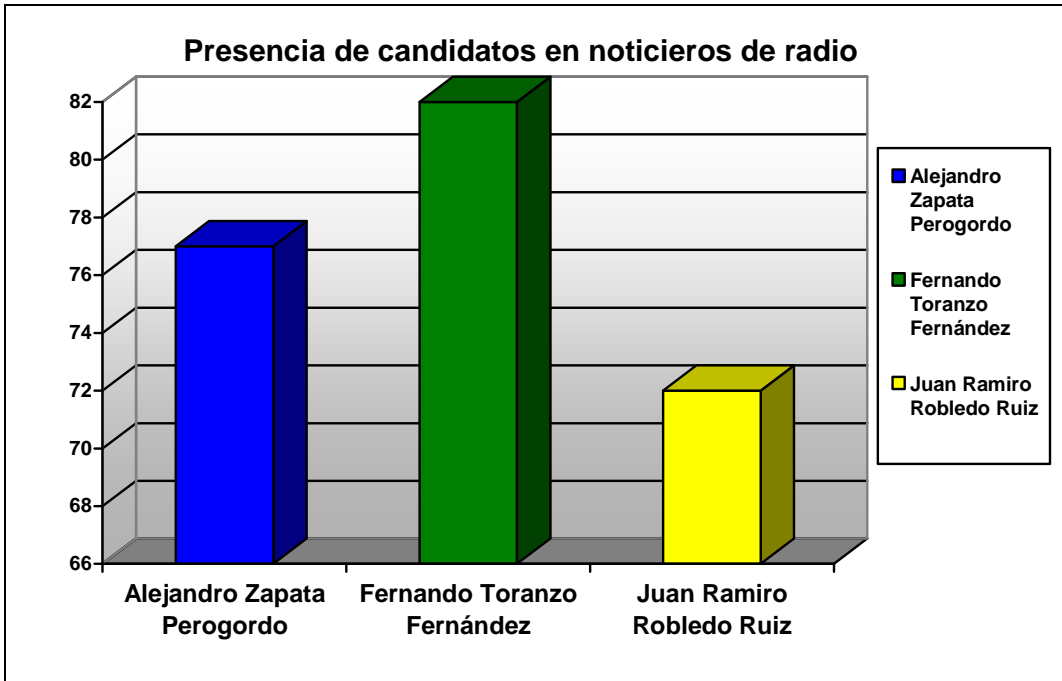
La Gráfica 3. Se muestra el centimetraje (cm<sup>2</sup>) en relación a las medidas de las apariciones de los candidatos a la gubernatura en los principales medios escritos del estado.

#### NÚMERO DE APARICIONES EN RADIO DE CANDIDATOS A LA GUBERNATURA.

Información a partir del 12 de abril al 02 de mayo de 2009	Cargo al que aspiran: Gobernador		
	Alejandro Zapata Perogordo PAN-PNA	Fernando Toranzo Fernández PRI- PVEM	Juan Ramiro Robledo Ruiz-PRD, PT, PC, PCP
CM noticias	19	14	15
Enlace 97.7	2	2	0
Expresión	0	2	1
Impacto informativo	7	7	8
Informador	10	7	8
MVS radio	0	1	1
Noticieros W	22	30	24
Pulso Radio	0	1	2
Señal informativa	17	18	13
<b>Total apariciones</b>	<b>77</b>	<b>82</b>	<b>72</b>



La gráfica número 1. Muestra las apariciones de los candidatos a la gubernatura en los noticieros en frecuencia y amplitud modulada de la capital.

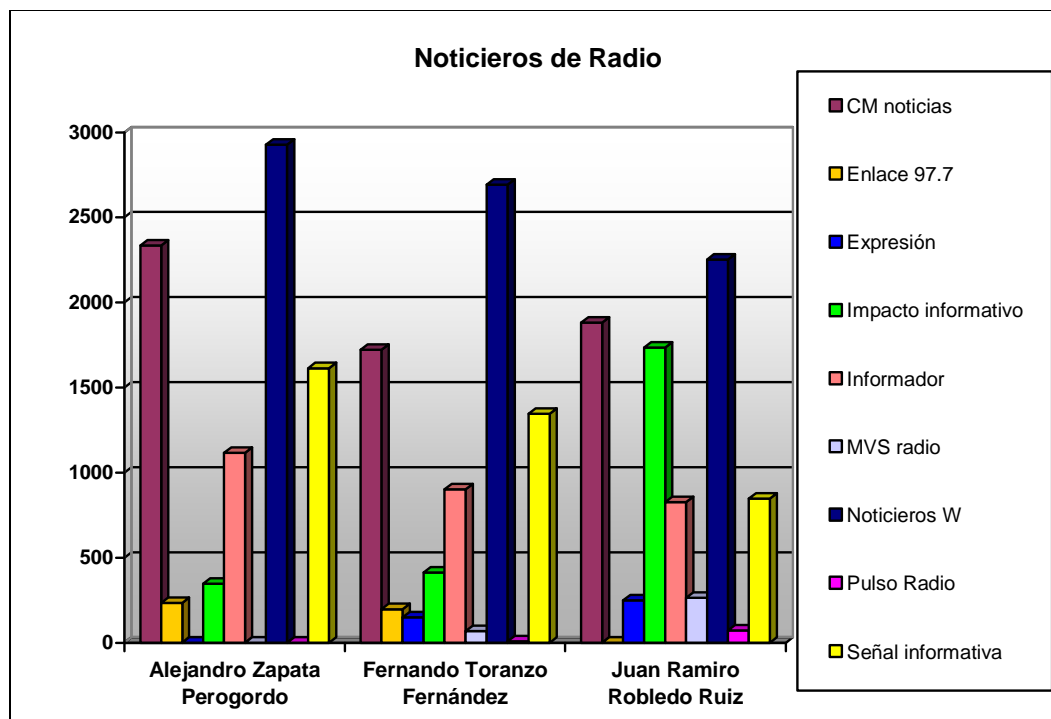


Gráfica 2. Muestra la presencia de información de candidatos en noticieros de radio.

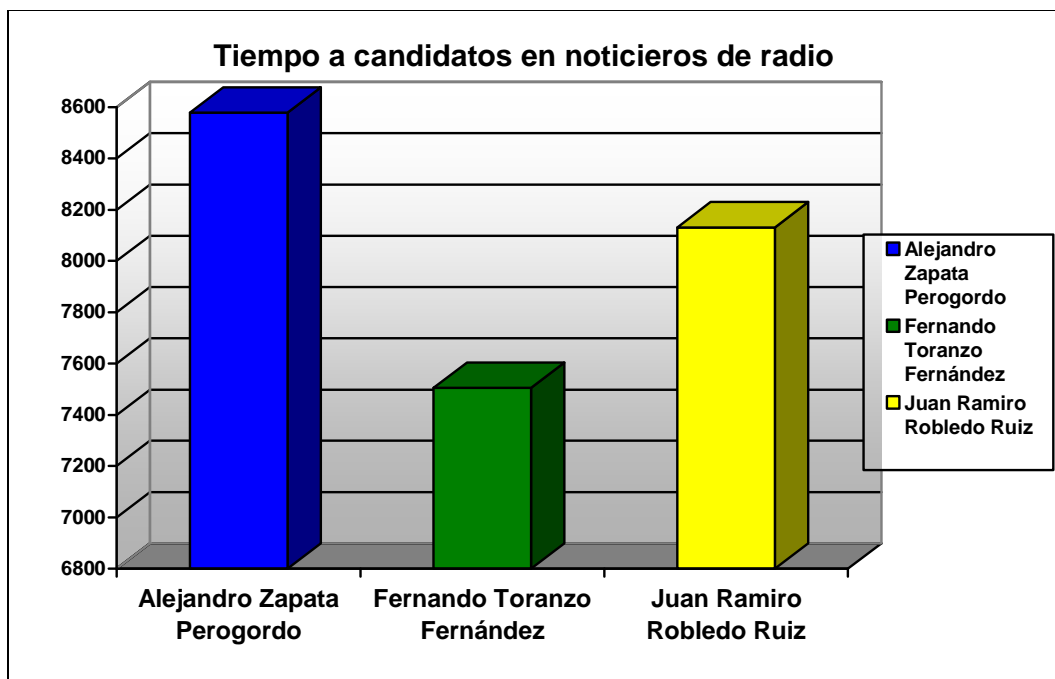
## TIEMPO DE EXPOSICIÓN DE CANDIDATOS A LA GUBERNATURA EN NOTICIEROS DE RADIO

Información a partir del 12 de abril al 02 de mayo de 2009	Cargo al que aspiran: Gobernador		
<b>Noticieros en Radio</b>	Alejandro Zapata Perogordo PAN-PNA	Fernando Toranzo Fernández PRI- PVEM	Juan Ramiro Robledo Ruiz-PRD, PT, PC, PCP
CM noticias	2337	1722	1882
Enlace 97.7	234	198	0
Expresión	0	150	250
Impacto informativo	348	412	1735
Informador	1117	903	826
MVS radio	0	70	264
Noticieros W	2928	2694	2253
Pulso Radio	0	10	73
Señal informativa	1614	1346	848
<b>Total en minutos</b>	<b>8578</b>	<b>7505</b>	<b>8131</b>

## GRÁFICAS



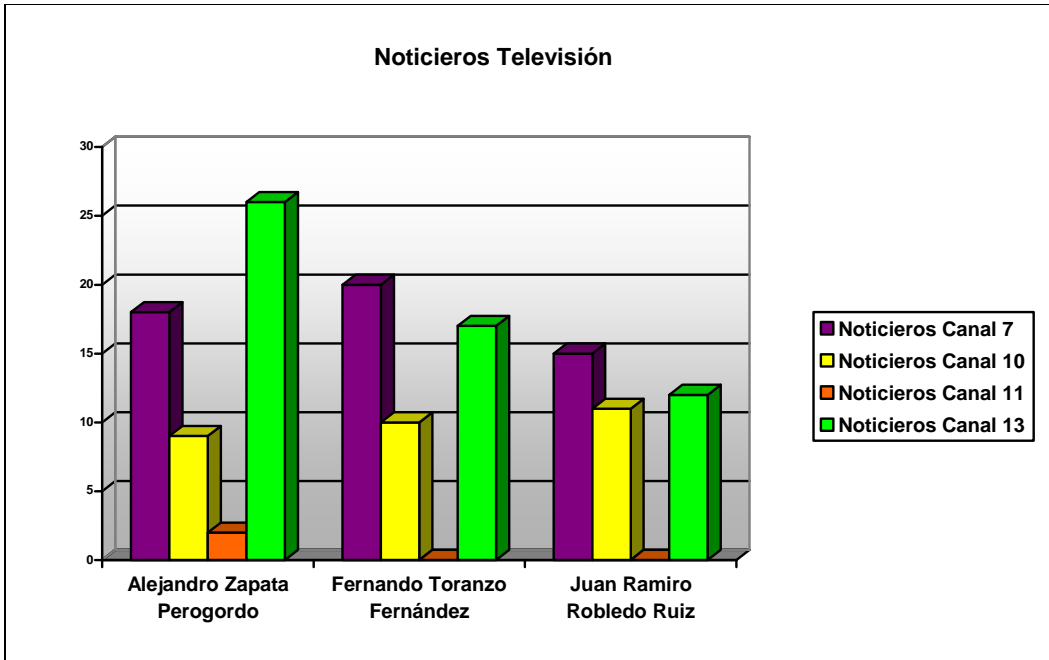
Gráfica 1. Muestra las apariciones de los candidatos a la gubernatura en los noticieros De radio.



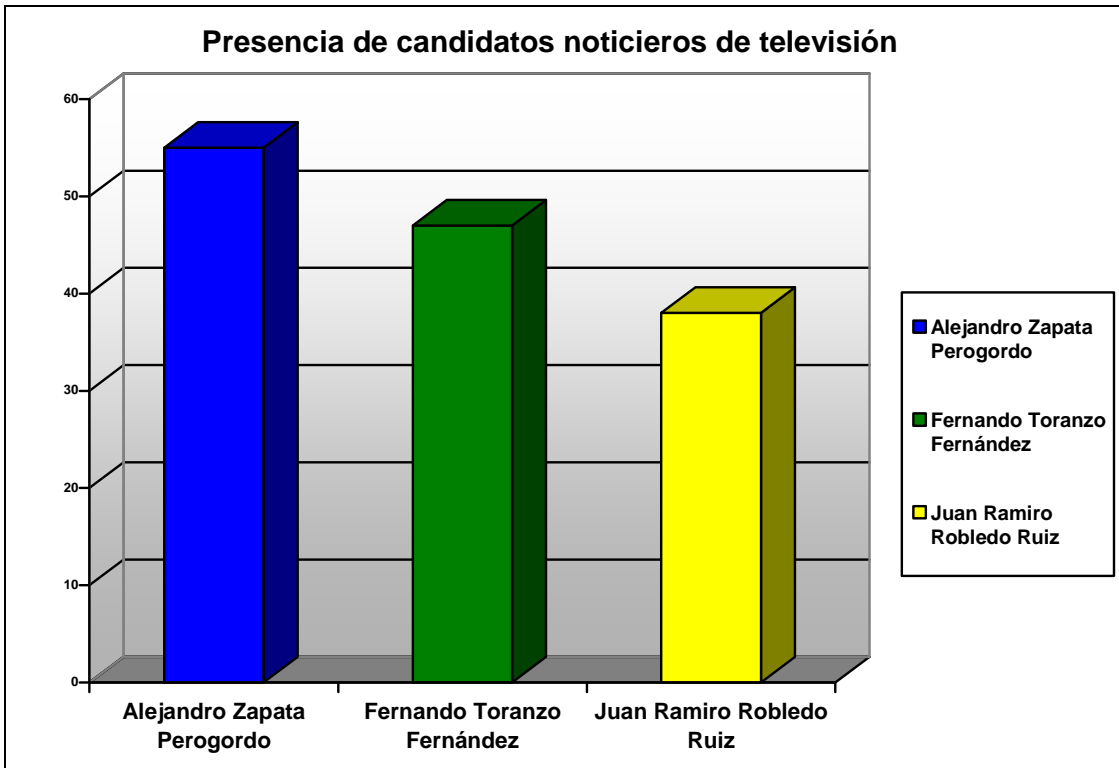
La gráfica 2. Muestra el tiempo en segundos que los noticieros de radio dan a la información y participación de los candidatos a la gubernatura en noticieros en frecuencia y amplitud modulada de la capital.

#### NÚMERO DE APARICIONES DE CANDIDATOS A LA GUBERNATURA EN TELEVISION

Información a partir del 12 de abril al 02 de mayo de 2009	Cargo al que aspiran: Gobernador		
<b>Noticieros Televisión</b>	Alejandro Zapata Perogordo PAN-PNA	Fernando Toranzo Fernández PRI- PVEM	Juan Ramiro Robledo Ruiz-PRD, PT, PC, PCP
Cargo al que aspiran: <b>Gobernador</b>			
Noticieros Canal 7	18	20	15
Noticieros Canal 10	9	10	11
Noticieros Canal 11	2	0	0
Noticieros Canal 13	26	17	12
<b>Total apariciones</b>	<b>55</b>	<b>47</b>	<b>38</b>



La gráfica 1. Muestra las apariciones de los candidatos a la gubernatura en los noticieros de televisión y televisión por cable de la capital.

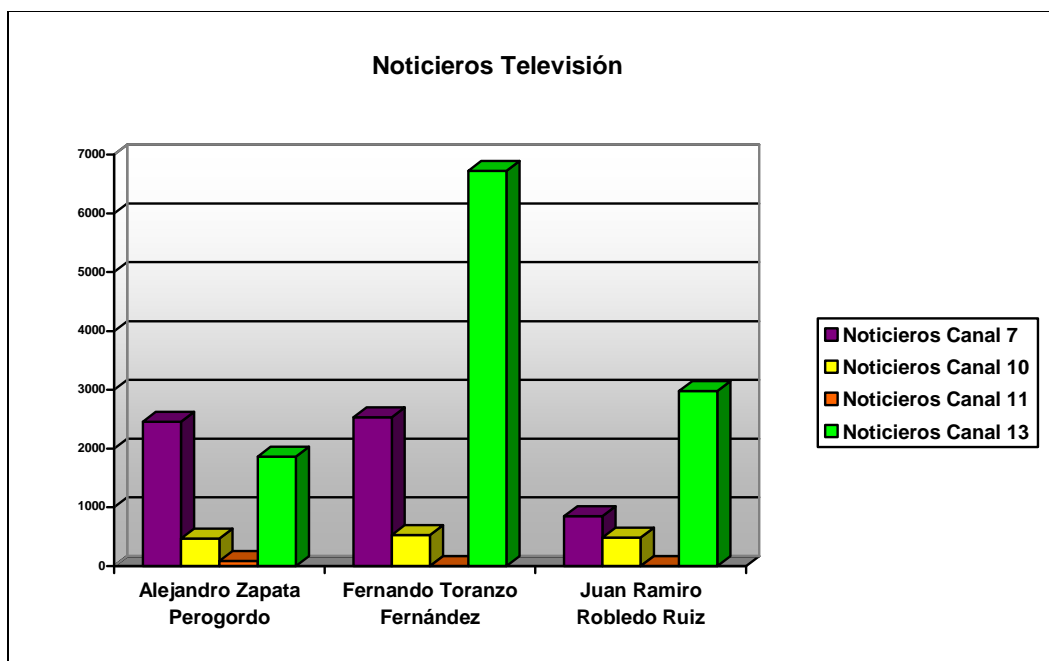


Gráfica 2. Muestra la presencia de información de candidatos en noticieros de radio.

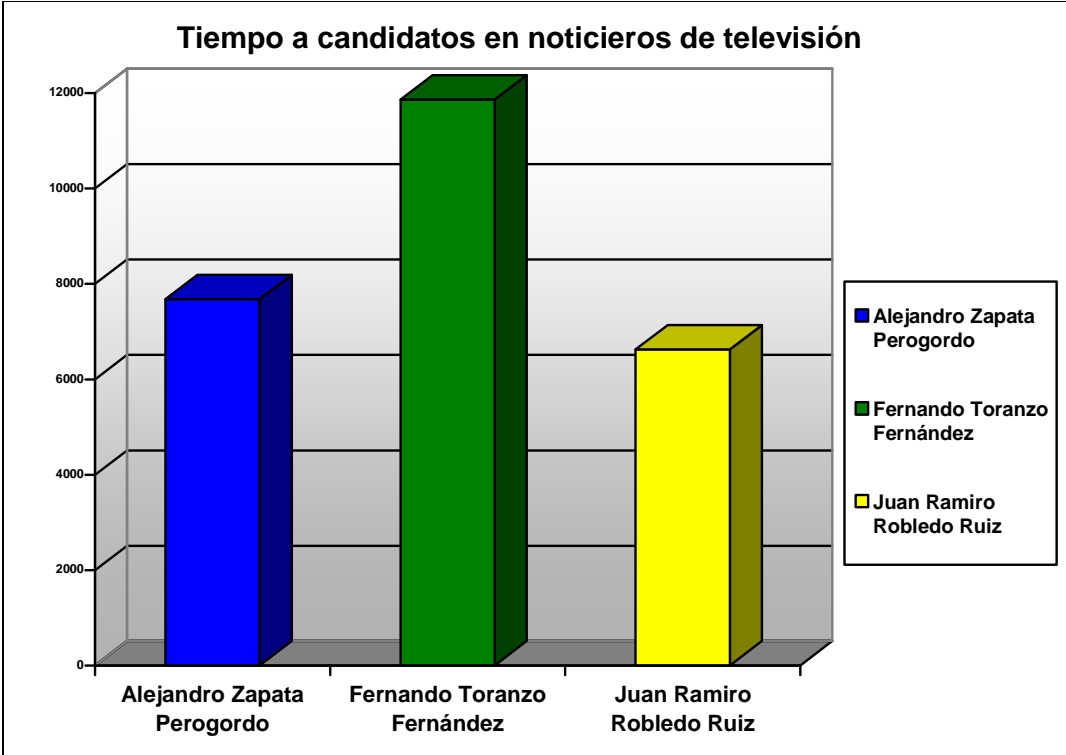
## TIEMPO DE EXPOSICIÓN EN NOTICIEROS DE TELEVISIÓN.

Información a partir del 12 de abril al 02 de mayo de 2009	Cargo al que aspiran: Gobernador		
<b>Noticieros Televisión</b>	Alejandro Zapata Perogordo PAN-PNA	Fernando Toranzo Fernández PRI- PVEM	Juan Ramiro Robledo Ruiz-PRD, PT, PC, PCP
<b>Cargo al que aspiran: Gobernador</b>			
Noticieros Canal 7	2452	2532	848
Noticieros Canal 10	472	531	487
Noticieros Canal 11	86	0	0
Noticieros Canal 13	1862	6725	2980
<b>Total tiempo en segundos</b>	<b>4872</b>	<b>9788</b>	<b>4315</b>

## GRAFICAS



La gráfica 1. Muestra las apariciones de los candidatos a la gubernatura en los noticieros de televisión y televisión por cable de la capital.



La gráfica número 2. Muestra el tiempo que otorgan a la información y participación de los candidatos a la gubernatura en noticieros de televisión y televisión por cable de la capital.